



瓦斯容器串接使用場所

| 依使用量級距，配置安全設施 |

串接使用量80kg以上120kg以下

須符合 ☒ 規範一

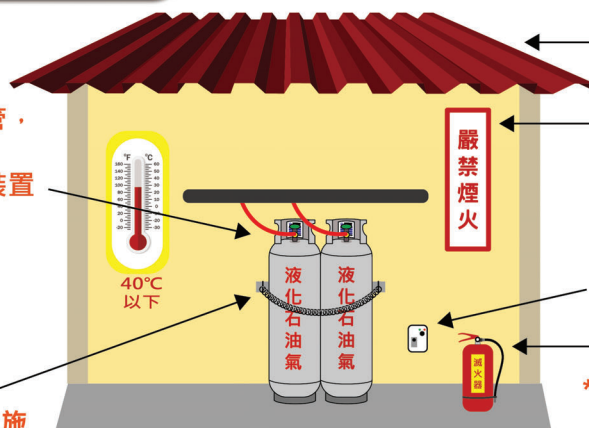
規範一

燃氣用軟管及燃氣導管，
應符合國家標準，
銜接處應有防止脫落裝置



防止脫落裝置

容器直立放置且
有防傾倒之固定措施



防止日光直射措施

嚴禁煙火標示
(白底紅字或紅底白字)

氣體漏氣警報器

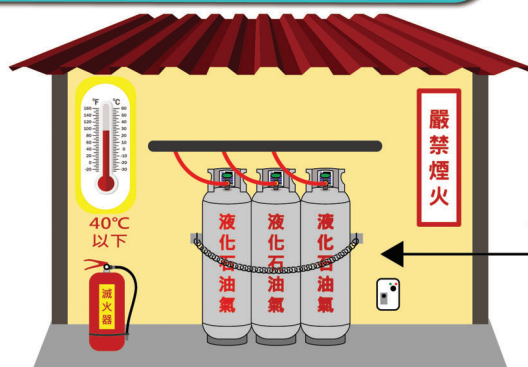
滅火器

*燃氣導管應由領有氣體燃料導管
配管技術士證照之人員施作

串接使用量超過120kg, 300kg以下

須符合 ☒ 規範一 ☒ 規範二

規範二



容器應與用火設備
保持2公尺以上距離



串接使用量超過300kg, 1000kg以下

須符合 ☒ 規範一 ☒ 規範二 ☒ 規範三

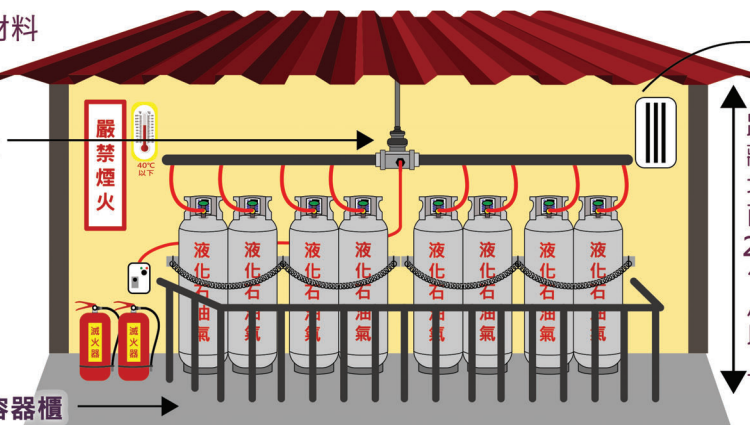
規範三

輕質金屬板或不燃材料

自動緊急遮斷裝置



設置柵欄、圍牆或容器櫃



標示版(白底黑字)

液化石油氣容器串接使用場所
串接使用量0公升
緊急聯絡人0000
聯絡電話0000000000

距離地面2.5公尺以上

60公分以上

30公分以上

預防瓦斯外洩釀災



瓦斯桶放置室外、避免日曬



瓦斯配管定期檢查



注意爐具使用安全



內政部消防署
www.nfa.gov.tw
詳情請上官網或掃描QR Code



廣告

辨識合格鋼瓶 避免災害降臨

瓦斯鋼瓶護圈內側必須貼有合格標示，
並應注意「下次檢驗期限」不可過期！



新出廠5年內新品之卡片




發現不合格鋼瓶，請撥119!

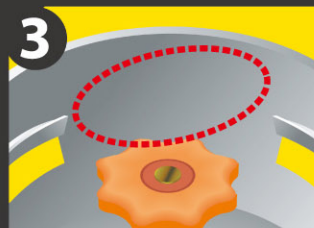
不合格鋼瓶 的判定方式



超過下次檢驗期限仍未送檢



合格標示遭塗改、污損



護圈上未貼有合格標示

液化石油氣安全宣導參考資料相關網址：

一、瓦斯安全宣導資料下載

<https://www.nfa.gov.tw/cht/index.php?code=list&ids=598>



二、公共危險物品及可燃性高壓氣體製造儲存處理場所設置標準暨安全管理辦法第 73 條之 1 規定：

<https://law.moj.gov.tw/LawClass/LawSearchContent.aspx?pcode=D0120025&norge=73.1>



三、新建建築物瓦斯桶放室(屋)外，強化使用安全

<https://www.nfa.gov.tw/cht/index.php?code=list&ids=1646>



四、液化石油氣安全管理對策

<https://www.nfa.gov.tw/cht/index.php?code=list&ids=1464>

